

日常のお手入れ方法

●高温多湿の場所に設置しないでください

正常な機能を維持し末永くお使いいただくためにお風呂場の近くやストーブ、直射日光の当たる場所など、高温多湿の場所ではお使いにならないでください。変形したり故障の原因になることがあります。

●汚れを取るときは

汚れをとる場合は、柔らかい布で軽く拭きとってください。汚れがひどい場合は、水に浸した布を固く絞ってから拭き取ってください。このときに、必ず電源プラグを抜いてから行ってください。また、ベンジン、アルコール、シンナーなどは使わないでください。変質したり、曇ったりすることがあります。

製品のサポート情報やお問い合わせについてご覧いただけます。

<http://www.tohshoh.jp>

メールでのお問い合わせ→ [info@tohshoh.jp](mailto:info@tohshoh.jp)

使い方／修理相談窓口

お電話 048-997-2244 FAX 048-997-2082  
 受付時間 月～金 9:30～17:30 休業日 土・日・祝日

保証書

品名	レトロ調 真空管ラジオ		型番R-028
お客様	お名前	ご住所	
	電話番号 ( )		
お買上げ日	年 月 日	取扱販売店名・住所・電話番号	
保証期間 (お買上げ日より)	一年間 (但し消耗品は除く)		

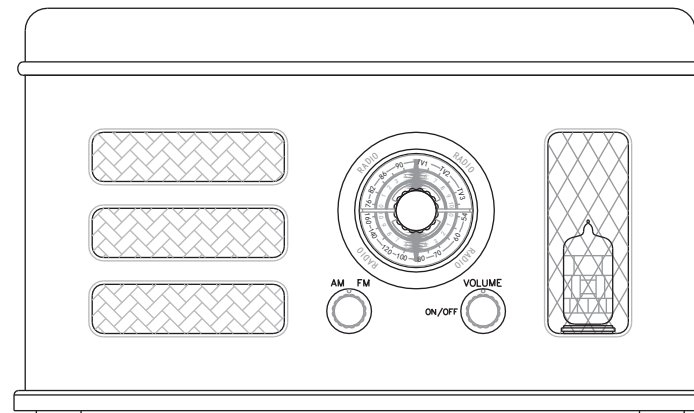
〈無料修理規定〉

- 取扱説明書、本体貼付ラベル等の注意書に従った正常な使用状態で保証期間内に故障した場合には、無料修理をさせていただきます。無料修理をご依頼される場合は、商品に本書を添えてお買上げの販売店にお申し付けください。
- 保証期間内でも次の場合には有料修理とさせていただきます。
  - ①使用上の誤り及び不当な修理や改造による故障及び損傷。
  - ②お買上げ後の取付場所の移設、輸送、落下等による故障及び損傷。
  - ③火災、爆発事故、落雷、地震、噴火、水害、津波等天変地異または戦争、暴動等破壊行為による故障及び損傷。
  - ④異常電圧、電気の供給トラブル等に起因する故障及び損傷。
  - ⑤用途以外で使用した場合の故障及び損傷。
  - ⑥本書のご提示がない場合。
  - ⑦本書にお買上げ年月日、お客様名、販売店名の記入がない場合、あるいは字句を書き替えられた場合。
  - ⑧修理または商品検査に関して商品到着より8日以降の場合は弊社への送料はお客様にてご負担がかかります。修理/検品後の発送は弊社にて負担いたします。
- 本書は日本国内においてのみ有効です。
- 本書は再発行いたしませんので大切に保管してください。

レトロ調 真空管ラジオ  
 取扱説明書(保証書付)

ご使用前に必ずお読みください

このたびは、お買い上げいただきありがとうございます。ご使用前にこの取扱説明書をよくお読みのうえ、正しくお使いください。お読みになった後は、いつでも見られるところに必ず保存してください。また、正しく安全にお使いいただくため、ご使用前に必ず「安全上のご注意」をごらんください。








製品仕様

木製材質:MDF  
 使用電源:AC100V 50/60Hz  
 消費電力: 18W  
 スピーカー出力:4W  
 コンセントの長さ:1.7m  
 AM:540-1600KHZ FM:76-108MHZ  
 サイズ:312(W) x 192(H) x 131(D)mm  
 重量:2.6KG  
 動作保証湿度:5°C~35°C









# 安全上のご注意

## 絵表示について






この「安全上のご注意」、「取扱説明書」および製品への表示では、製品を安全に正しくお使いいただき、お使いになるかたや他の人への危害や財産への損害を未然に防止するために、いろいろな絵表示をしています。その表示と意味は次のようになっています。内容をよく理解してから本文をお読みください。

 <b>警告</b>	この表示を無視して、誤った取扱いをすると、人が死亡または重傷を負う可能性が想定される内容を示しています。
 <b>注意</b>	この表示を無視して、誤った取扱いをすると、人が傷害を負う可能性が想定される内容および物的損害の発生が想定される内容を示しています。
<b>絵表示の例</b>	
	△記号は注意(注意・警告・危険を含む)を促す内容があることを告げるものです。図の中に具体的な注意内容(左図の場合は警告または注意)が描かれています。
	○記号は禁止の行為であることを告げるものです。図の中や近くに具体的な禁止内容(左図の場合は分解禁止)が描かれています。
	●記号は行為を強制したり指示する内容を告げるものです。図の中に具体的な指示内容(左図の場合は電源プラグをコンセントから抜いてください。)が描かれています。

## 警告

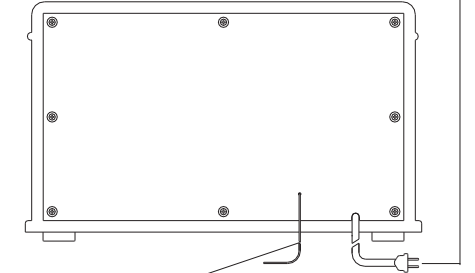
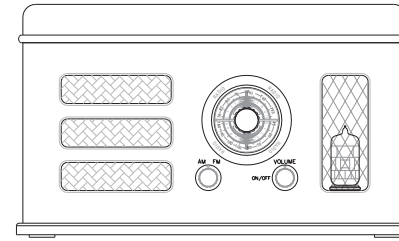
- ぐらついた台の上や、傾いた所など不安定な場所に置かないでください。落ちたり、倒れたりして、けがの原因となります。 
- 本器に水が入ったり、本器の内部がぬれたりしないようご注意ください。火災・感電の原因となります。 
- 表示された電源電圧(交流100ボルト)以外の電圧で使用しないでください。火災・感電の原因となります。 
- 本器の側面、裏側カバーをはずしたり、本器を改造したりしないでください。また、本器の内部には触れないでください。火災・感電の原因となります。内部の点検・調整・修理は販売店にご依頼ください。  分解禁止
- 万一、本器を落としたり、破損した場合は、電源プラグをコンセントから抜いて販売店にご連絡ください。そのまま使用すると火災・感電の原因となります。 
- 電源コードを傷つけたり、破損したり、加工したり、無理に曲げたり、ねじったりしないでください。また、重いものをのせたり、加熱したり(熱器具に近づけたり)引っぱったりしないでください。電源コードが破損し、火災・感電の原因となります。 
- 電源コードが傷んだら(芯線の露出、断線など)販売店に交換をご依頼ください。そのままご使用になると火災・感電の原因となります。 
- 万一、異物が本器の内部に入った場合は、まず、電源プラグをコンセントから抜いて販売店にご連絡ください。そのまま使用すると火災・感電の原因となります。(特にお子様のいるご家庭ではご注意ください。) 

## 注意

- 本器の上に重いものを置かないでください。バランスがくずれて倒れたり、落下して、けがの原因となることがあります。また、本器が変形し、火災・感電の原因となることがあります。 
- 湿度やほこりの多い場所、油煙や湯気が当たるような場所(調理台や加湿器のそば)に置かないでください。また、振動のある場所に置かないでください。火災・感電の原因となることがあります。 
- 直射日光の当たる所、温室やサンルームなどの温度や湿度の高いところに置かないでください。火災・感電の原因となることがあります。 
- ぬれた手で電源プラグを抜き差ししないでください。感電の原因となることがあります。 
- 電源プラグを抜くときは、必ずプラグを持って抜いてください。電源コードを引っばるとコードが傷つき、火災・感電の原因となることがあります。 

# 各部の名称

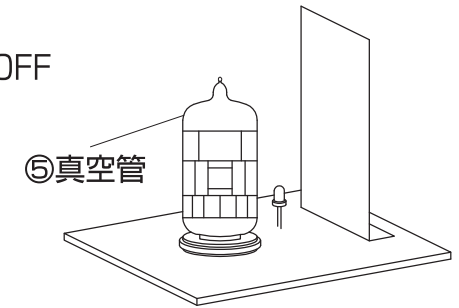
- ①スピーカー ③ラジオ選局つまみ ⑦電源コード



⑥FMコードアンテナ

②AM/FM切替つまみ

④ボリュームつまみ/電源ON/OFF



⑤真空管

# ラジオの聴き方

1. ④電源つまみを回します。
2. ⑤の真空管が点滅します約20秒し、その後点灯します。
3. ②AM/FM切替つまみでお聴きになりたいバンドに合わせます。
4. ③ラジオ選局つまみでお聴きになりたいラジオ局に合わせます。
5. FMの場合⑥コードアンテナを伸ばしてご使用ください。
6. ④ボリュームつまみを回し好みの音量に調節してお聴きください。受信状況が悪い場合は本機の置く場所/アンテナの向きを調節してください。
7. 電源を切る場合は④電源つまみを左に回します。(真空管消光します)